

9月に3EテストからTAへ移管予定の企業向け

# Talent Analyticsへの 移管の流れと対応事項まとめ



# Talent Analytics (TA) への移管スケジュールと対応事項概要

移管期間前後にてご対応いただきたい事項は各詳細ページよりご確認ください。

※受検が全く出来ない期間は無いためご安心ください。(3EテストもしくはTAのいずれかが利用可)

	9月7日 (木)	~	14日 (木)	15日 (金)	~	16日 (土)	19日(火)以降
3Eテスト システム	<b>①受検できない期間に向けた準備</b> 受検可能期間の設定、受検者へのご連絡 <a href="#">→対応事項の詳細 (P3)</a>			<b>移管期間</b> (システムへのログイン不可)		<b>閲覧のみ</b> 2024/5/31までログイン可能 (テストの送信、受検不可) 移管データの確認にお使いください	
	← 受検可能 →						
TA システム	<b>アカウント発行日</b> テスト残数移管 事務局からメール配信		<b>②TAの利用準備</b> ログイン、残数確認 受検依頼のための設定 <a href="#">→対応事項の詳細 (P4)</a>		<b>TAでの受検</b> ※移管完了時点で、受検者データが 増えますのでご承知おきください		<b>③データの移管確認</b> 移管確認の画面上から 確認完了ボタンを押してください。 <a href="#">→対応事項の詳細 (P5)</a>
	← 受検可能 →						

# ① 【3Eテストシステム】受検できない期間に向けた準備

移管期間中（2023/9/15~9/16）、受検及び管理画面は利用ができません。  
事前に下記のご対応をお願い致します。

## ◎ ご対応いただきたい事項

### ・受検可能期間の設定

**2023/9/14（木）** までの期間で設定をお願いします。

### ・受検者へのご連絡

9/15（金）以降の受検可能期間で受検依頼済の場合は、  
9/14（木）までに受検いただく旨のご連絡をお願い致します。

受検可能期間 2023 / 9 / 1 ~ 2023 / 9 / 14

受験者管理

メール送信

メールアドレスが登録されていない場合には、送付できませんのでご注意ください。

送信先一覧

選択 1 件 中、メールアドレスが登録されている 1 件 に一括送信

受検者を確認

送信内容

Cc

メールアドレス形式 株式会社en-japan.com

Bcc

メールアドレス形式 株式会社en-japan.com

受検可能期間

2022 / 12 / 21 ~ 2023 / 1 / 18

前日受検促進メール

前日受検促進メールの有効にする

受験終了日の前日午後9時の以降でテスト受検の受検者のみで、テスト開始日の18時以降でテスト受検済みのみで送付できる機能です

タイトル

Webテストご受検のご案内

通常100文字以内で登録してください。

送付項目

本文中の読み込みたい位置にカーソルを移動して選択します。

フォーム購入

本文中の読み込みたい位置にカーソルを移動して選択します。

本文

%Self% %Mail%親

%Company%でご送ります。

テスト受検のご案内をお願いします。

下記をご確認の上、ご受検ください。

※往々性格・価値観テストは、面接や入社後の成長、社員教育  
に活用されることを期待される場合がございますので、あまり  
見えます。素直に答えていただくのがベストです。

■受検方法

署名

署名を使用する

署名を使用する場合には、チェックボックスにチェックを入れて下さい。

テスト結果

送付

テスト結果を送付する

テスト結果を送付する場合には、チェックボックスにチェックを入れて下さい。

戻る 入力内容を確認する

## ②【TAシステム】TAの利用準備

**2023/9/7（木）**にTAのアカウント発行が発行され、3Eテストの残数が移管されます。  
3Eテストシステムに登録のご担当者様宛にお知らせをメールで送付致します。  
到着後ログイン頂き、TAをご利用頂けるようになります。

※メールについて

・送付元  
Talent Analytics  
<noreply@talentanalytics.io>  
・件名  
【アカウント開設のお知らせ】

### ◎ご対応いただきたい事項

TAの利用準備をお願い致します。

- ・ログイン
- ・受検依頼のための設定（メールテンプレート、入力項目フォーマット作成）
- ・移管されたテスト残数の確認（※3Eテストの残数+3件が表示）

※ 9/3（日）時点での残数が移管されます



※ 3件はお試し用で無料付与しております。是非ご利用ください。

3件無料付与は新規でTAのアカウント開設された企業のみになります。

ログイン方法、受検依頼のための設定、テストの配信については、  
「[3Eテスト利用企業向けTA操作マニュアル](#)」のP3～P11をご参照ください。

↓ログイン画面

↓ログイン画面

  
TALENT ANALYTICS  
Produced by 

Talent Analyticsに登録しているメールアドレスとパスワードを入力してください。

メールアドレス

パスワード

[ログイン](#)

※パスワードをお忘れになった場合は [こちら](#)

### ③【TAシステム】データの移管確認

移管後（2023/9/19以降）に下記のご対応をお願い致します。

#### ◎ご対応いただきたい事項 2点

(1) 下記が3Eテストシステムから正しく移管されているかご確認ください。

- 企業データ
- 受検データ（3Eテストシステム上に表示される件数。図1赤枠内参照）
- 残数（9/3（日）時点での3Eテストの残数+3件が表示※）

※3件はお試し用の無料付与分（新規でTAのアカウント開設された企業のための付与になります）。

(2) TAシステムより「移管データ確認用シート」をダウンロードしてください。

確認用シートを用いて、正しく移管がされているかを確認し、

確認後「確認完了」ボタンを押してください（図2赤枠内参照）。

#### △移管対象のTAアカウントにログインできない場合

- ・9/7に送付のメール【アカウント開設のお知らせ】内のログイン用URLよりログインをお願い致します。
- ・移管データの確認が出来ない場合、別アカウントでログインされている場合があるため、一度ログアウトを行い、上記メール記載のURLより再度ログインをお試しください。

移管対象の受検データの件数をご確認ください

「移管データ確認用シート」ダウンロード

データを確認後、ボタンを押してください

図1 3Eテストシステム



図2 TAシステム



# 補足：TAアカウント発行後のご利用期間の表記について

3Eテスト及びTAのご利用期間については、9/7のTAのアカウント発行後、下記のように設定されています

## ■ 3Eテスト

テストのご利用期間：2023/9/14まで

ログイン可能期間：2024/5/31まで

※9/15以降はTAでの受検をお願い致します

## ■ TA

### ▼ 新規のTAアカウントを発行し移管する場合

テスト有効期限：移管元の3Eテストの利用期間

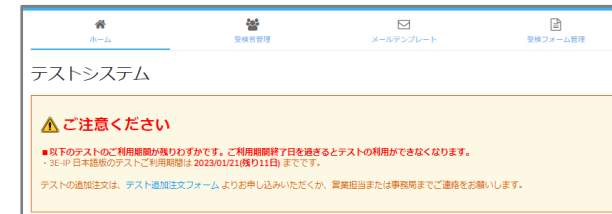
プランの利用期間：移管元の3Eテストの利用期間

### ▼ 既存のTAアカウントに移管する場合

テスト有効期限：移管元の3Eテストの利用期間

プランの利用期間：3EテストとTAで利用期間が長い方の期間

## 3Eテストシステム



中略

ご利用状況 ログイン可能期間：2020/09/16～2024/01/31

■ 定額プラン：ご利用開始における

テスト	ご利用期間	配信数	採点数	合計料金(円) ※税込
3E-IP 日本語版	2022/12/18～2023/01/21	0	0	0

※日毎の配信数、採点数等ご利用状況詳細は「ご利用期間」タブにてご確認ください。ご利用期間終了日を過ぎるとテストの利用ができなくなります。  
※テストの追加注文は、テスト追加注文フォームよりお申し込みいただくか、営業担当または事務局までご連絡をお願いします。

● 移管対象の受検データ件数確認

移管対象となるテストごとの全受検データ数です。

テスト	件数
3E-IP 日本語版	6

※移管前に削除した受検データは、移管対象外となります。  
※移管後に削除した場合は、下記の件数から削除件数が引かれ、移管したデータと件数が合わなくなる場合がございます。

## TAシステム



中略

ご不明点などございましたら下記までご連絡ください。

## Talent Analyticsカスタマーサポート

[Talentanalytics\\_cs@en-Japan.com](mailto:Talentanalytics_cs@en-Japan.com)

お電話での受付は2021年9月以降終了させていただいております。  
お問合せはメールにてお願い致します。