

6月に3EテストからTAへ移管予定の企業向け

Talent Analyticsへの 移管の流れと対応事項まとめ

活躍できる人財を
発見する。見極める。

3Eテスト



Talent Analytics (TA) への移管スケジュールと対応事項概要

移管期間前後にてご対応いただきたい事項は各詳細ページよりご確認ください。

※受検が全く出来ない期間は無いためご安心ください。(3EテストもしくはTAのいずれかが利用可)

	6月8日 (木)	~	15日 (木)	16日 (金)	~	17日 (土)	19日(月)以降
3Eテスト システム	<p>①受検できない期間に向けた準備 受検可能期間の設定、受検者へのご連絡 →対応事項の詳細 (P3)</p>			<p>移管期間 (システムへのログイン不可)</p>		<p>閲覧のみ 2024/1/31までログイン可能 (テストの送信、受検不可) 移管データの確認にお使いください</p>	
TA システム	<p>アカウント発行日 テスト残数移管 事務局からメール配信</p> <p>②TAの利用準備 ログイン、残数確認 受検依頼のための設定 →対応事項の詳細 (P4)</p>			<p>TAでの受検 ※移管完了時点で、受検者データが 増えますのでご承知おきください</p>		<p>③データの移管確認 移管確認の画面上から 確認完了ボタンを押してください。 →対応事項の詳細 (P5)</p>	

① 【3Eテストシステム】受検できない期間に向けた準備

移管期間中（2023/6/16~6/17）、受検及び管理画面は利用ができません。
事前に下記のご対応をお願い致します。

◎ ご対応いただきたい事項

・受検可能期間の設定

2023/6/15（木） までの期間で設定をお願いします。

・受検者へのご連絡

6/16（金）以降の受検可能期間で受検依頼済の場合は、
6/15（木）までに受検いただく旨のご連絡をお願い致します。

受検可能期間 2023 / 5 / 30 ~ 2023 / 6 / 15

受験者管理

メール送信

メールアドレスが登録されていない場合には、送付できませんのでご注意ください。

送信先一覧

選択 1 件 中、メールアドレスが登録されている 1 件 に一括送信

送信先を編集

送信内容

Cc: メールアドレス形式 貴会社@en-japan.com

Bcc: メールアドレス形式 貴会社@en-japan.com

受検可能期間 2022 / 12 / 21 ~ 2023 / 1 / 18

前日受検促進メール

Webテストご受検のご案内

本文

署名

テスト結果

②【TAシステム】TAの利用準備

2023/6/8（木）にTAのアカウント発行が発行され、3Eテストの残数が移管されます。
3Eテストシステムに登録のご担当者様宛にお知らせをメールで送付致します。
到着後ログイン頂き、TAをご利用頂けるようになります。

※メールについて

・送付元
Talent Analytics
<noreply@talentanalytics.io>
・件名
【アカウント開設のお知らせ】

◎ご対応いただきたい事項

TAの利用準備をお願い致します。

- ・ログイン
- ・受検依頼のための設定（メールテンプレート、入力項目フォーマット作成）
- ・移管されたテスト残数の確認（※3Eテストの残数+3件が表示）

※ 6/4（日）時点での残数が移管されます



※ 3件はお試し用で無料付与しております。是非ご利用ください。

3件無料付与は新規でTAのアカウント開設された企業のみになります。

ログイン方法、受検依頼のための設定、テストの配信については、
「[3Eテスト利用企業向けTA操作マニュアル](#)」のP3～P11をご参照ください。

↓ログイン画面

↓ログイン画面


TALENT ANALYTICS
Produced by 

Talent Analyticsに登録しているメールアドレスとパスワードを入力してください。

メールアドレス

パスワード

[ログイン](#)

※パスワードをお忘れになった場合は [こちら](#)

③【TAシステム】データの移管確認

移管後（2023/6/19以降）に下記のご対応をお願い致します。

◎ご対応いただきたい事項 2点

(1) 下記が3Eテストシステムから正しく移管されているかご確認ください。

- 企業データ
- 受検データ（3Eテストシステム上に表示される件数。図1赤枠内参照）
- 残数（6/4（日）時点での3Eテストの残数+3件が表示※）

※3件はお試し用の無料付与分（新規でTAのアカウント開設された企業のみ付与になります）。

(2) TAシステムより「移管データ確認用シート」をダウンロードしてください。

確認用シートを用いて、正しく移管がされているかを確認し、

確認後「確認完了」ボタンを押してください（図2赤枠内参照）。

△移管対象のTAアカウントにログインできない場合

- ・6/8に送付のメール【アカウント開設のお知らせ】内のログイン用URLよりログインをお願い致します。
- ・移管データの確認が出来ない場合、別アカウントでログインされている場合があるため、一度ログアウトを行い、上記メール記載のURLより再度ログインをお試しください。

移管対象の受検データの件数をご確認ください

「移管データ確認用シート」ダウンロード

データを確認後、ボタンを押してください

図1 3Eテストシステム

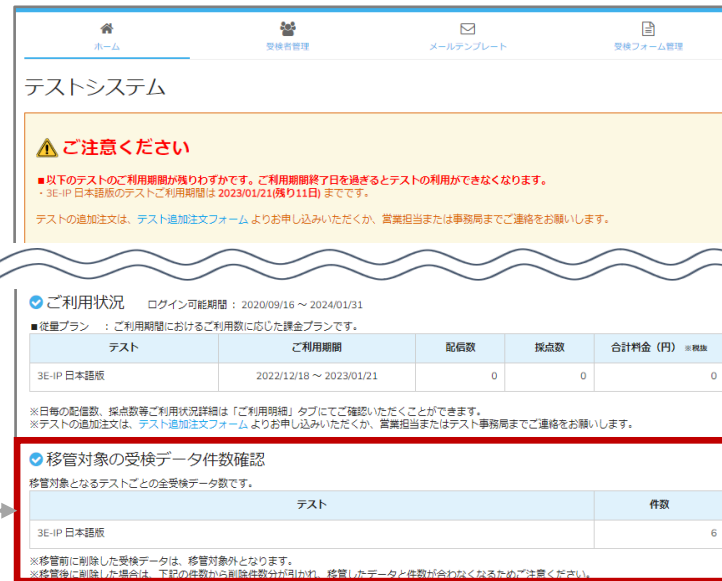


図2 TAシステム



補足：TAアカウント発行後のご利用期間の表記について

3Eテスト及びTAのご利用期間については、6/8のTAのアカウント発行後、下記のように設定されています

■ 3Eテスト

テストのご利用期間：2023/6/15まで

ログイン可能期間：2024/1/31まで

※6/16以降はTAでの受検をお願い致します

■ TA

▼ 新規のTAアカウントを発行し移管する場合

テスト有効期限：移管元の3Eテストの利用期間

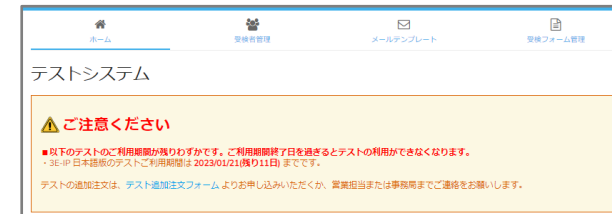
プランの利用期間：移管元の3Eテストの利用期間

▼ 既存のTAアカウントに移管する場合

テスト有効期限：移管元の3Eテストの利用期間

プランの利用期間：3EテストとTAで利用期間が長い方の期間

3Eテストシステム



中略

ご利用状況 ログイン可能期間：2020/09/16～2024/01/31

■ 定額プラン：ご利用開始における

テスト	ご利用期間	配信数	採点数	合計料金(円) ※税込
3E-IP 日本語版	2022/12/18～2023/01/21	0	0	0

※日毎の配信数、採点数等ご利用状況詳細は「ご利用情報」タブにてご確認ください。ご利用期間終了日を過ぎるとテストの利用ができなくなります。
※テストの追加注文は、テスト追加注文フォームよりお申し込みいただくか、営業担当またはテスト事務局までご連絡をお願いします。

● 移管対象の受検データ件数確認

移管対象となるテストごとの全受検データ数です。

テスト	件数
3E-IP 日本語版	6

※移管前に削除した受検データは、移管対象外となります。
※移管後に削除した場合は、下記の件数から削除件数が引かれ、移管したデータと件数が合わなくなる場合がございます。

TAシステム



中略

ご不明点などございましたら下記までご連絡ください。

Talent Analyticsカスタマーサポート

Talentanalytics_cs@en-Japan.com

お電話での受付は2021年9月以降終了させていただいております。
お問合せはメールにてお願い致します。