

5月に3EテストからTAへ移管予定の企業向け

Talent Analyticsへの 移管の流れと対応事項まとめ

活躍できる人財を
発見する。見極める。

3Eテスト



Talent Analytics (TA) への移管スケジュールと対応事項概要

移管期間前後にてご対応いただきたい事項は各詳細ページよりご確認ください。

※受検が全く出来ない期間は無いためご安心ください。(3EテストもしくはTAのいずれかが利用可)

	5月11日 (木)	~	18日 (木)	19日 (金)	~	20日 (土)	22日(月)以降
3Eテスト システム	<p>①受検できない期間に向けた準備 受検可能期間の設定、受検者へのご連絡 →対応事項の詳細 (P3)</p>			<p>移管期間 (システムへのログイン不可)</p>		<p>閲覧のみ 2024/1/31までログイン可能 (テストの送信、受検不可) 移管データの確認にお使いください</p>	
TA システム	<p>アカウント発行日 テスト残数移管 事務局からメール配信</p> <p>②TAの利用準備 ログイン、残数確認 受検依頼のための設定 →対応事項の詳細 (P4)</p>			<p>TAでの受検 ※移管完了時点で、受検者データが 増えますのでご承知おきください</p>		<p>③データの移管確認 移管確認の画面上から 確認完了ボタンを押してください。 →対応事項の詳細 (P5)</p>	

① 【3Eテストシステム】受検できない期間に向けた準備

移管期間中（2023/5/19～5/20）、受検及び管理画面は利用ができません。
事前に下記のご対応をお願い致します。

◎ ご対応いただきたい事項

・受検可能期間の設定

2023/5/18（木） までの期間で設定をお願いします。

・受検者へのご連絡

5/19（金）以降の受検可能期間で受検依頼済の場合は、
5/18（木）までに受検いただく旨のご連絡をお願い致します。

受検可能期間 2023 / 5 / 11 ~ 2023 / 5 / 18

The screenshot shows the '受検者管理' (Candidate Management) page in the 3E Test System. The '受検可能期間' (Exam Possible Period) is set to 2022/12/21 ~ 2023/5/18. The 'メール送信' (Email Send) section is active, and the '受検方法' (Exam Method) is set to 'Webテスト' (Web Test). The page also includes fields for 'Cc', 'Bcc', '送信内容' (Send Content), and '本文' (Body).

②【TAシステム】TAの利用準備

2023/5/11（木）にTAのアカウント発行が発行され、3Eテストの残数が移管されます。

3Eテストシステムに登録のご担当者様宛にお知らせをメールで送付致します。

到着後ログイン頂き、TAをご利用頂けるようになります。

※メールについて

・送付元
Talent Analytics
<noreply@talentanalytics.io>
・件名
【アカウント開設のお知らせ】

◎ご対応いただきたい事項

TAの利用準備をお願い致します。

・ログイン

・受検依頼のための設定（メールテンプレート、入力項目フォーマット作成）

・移管されたテスト残数の確認（※3Eテストの残数+3件が表示）

※ 5/7（日）時点での残数が移管されます



※ 3件はお試し用で無料付与しております。是非ご利用ください。

3件無料付与は新規でTAのアカウント開設された企業のみになります。

ログイン方法、受検依頼のための設定、テストの配信については、
「[3Eテスト利用企業向けTA操作マニュアル](#)」のP3～P11をご参照ください。

↓ログイン画面

↓ログイン画面


TALENT ANALYTICS
Produced by 

Talent Analyticsに登録しているメールアドレスとパスワードを入力してください。

メールアドレス

パスワード

[ログイン](#)

※パスワードをお忘れになった場合は [こちら](#)

③【TAシステム】データの移管確認

移管後（2023/5/22以降）に下記のご対応をお願い致します。

◎ご対応いただきたい事項 2点

(1) 下記が3Eテストシステムから正しく移管されているかご確認ください。

- 企業データ
- 受検データ（3Eテストシステム上に表示される件数。図1赤枠内参照）
- 残数（5/7（日）時点での3Eテストの残数+3件が表示※）

※3件はお試し用の無料付与分（新規でTAのアカウント開設された企業のみ付与になります）。

(2) TAシステムより「移管データ確認用シート」をダウンロードしてください。

確認用シートを用いて、正しく移管がされているかを確認し、

確認後「確認完了」ボタンを押してください（図2赤枠内参照）。

△移管対象のTAアカウントにログインできない場合

- 5/11に送付のメール【アカウント開設のお知らせ】内のログイン用URLよりログインをお願い致します。
- 移管データの確認が出来ない場合、別アカウントでログインされている場合があるため、一度ログアウトを行い、上記メール記載のURLより再度ログインをお試しください。

移管対象の受検データの件数をご確認ください

「移管データ確認用シート」ダウンロード

データを確認後、ボタンを押してください

図1 3Eテストシステム



図2 TAシステム



補足：TAアカウント発行後のご利用期間の表記について

3Eテスト及びTAのご利用期間については、5/11のTAのアカウント発行後、下記のように設定されています

■ 3Eテスト

テストのご利用期間：2023/5/18まで

ログイン可能期間：2024/1/31まで

※5/19以降はTAでの受検をお願い致します

■ TA

▼ 新規のTAアカウントを発行し移管する場合

テスト有効期限：移管元の3Eテストの利用期間

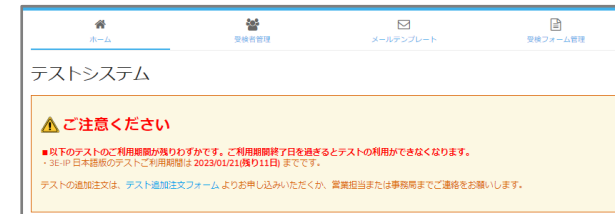
プランの利用期間：移管元の3Eテストの利用期間

▼ 既存のTAアカウントに移管する場合

テスト有効期限：移管元の3Eテストの利用期間

プランの利用期間：3EテストとTAで利用期間が長い方の期間

3Eテストシステム



中略

テスト	ご利用期間	配点数	採点数	合計料金 (円) ※税込
3E-IP 日本語版	2022/12/18 ~ 2023/01/21	0	0	0

※日毎の配点数、採点数等ご利用状況詳細は「ご利用情報」タブにてご確認ください。ご利用期間が過ぎるとご利用できなくなります。
※テストの追加注文は、テスト追加注文フォームよりお申し込みいただくか、営業担当またはテスト事務局までご連絡をお願いします。

移管対象の受検データ件数確認

テスト	件数
3E-IP 日本語版	6

※移管前に削除した受検データは、移管対象外となります。
※移管後に削除した場合は、下記の件数から削除件数が引かれ、移管したデータと件数が合わなくなる場合がございます。

TAシステム



中略

ご不明点などございましたら下記までご連絡ください。

Talent Analyticsカスタマーサポート

Talentanalytics_cs@en-Japan.com

お電話での受付は2021年9月以降終了させていただいております。
お問合せはメールにてお願い致します。